
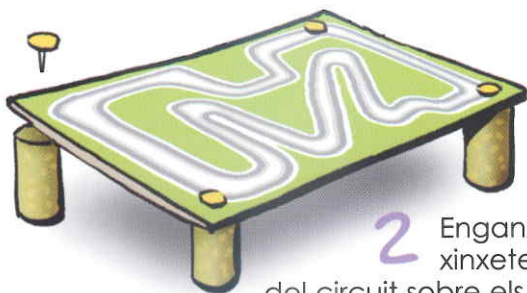


CIRCUIT IMANTAT

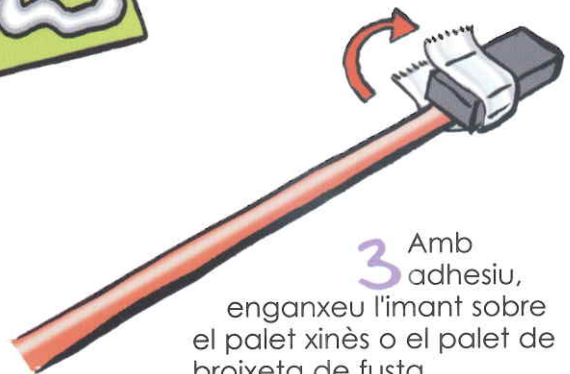
NECESSITEU: un imant · un palet xinès o un palet de broixeta de fusta · 4 taps · un cartró · terrossos de sucre · cola · una rodoneta o una femellada metall · un llapis · 4 xinxetes



1 Dibuixeu un súper circuit sobre el cartró.



2 Enganxeu amb 4 xinxetes el dibuix del circuit sobre els 4 taps. Així quedarà una taula aixecada. Deixeu uns quants sucres sobre el recorregut.



3 Amb adhesiu, enganxeu l'imant sobre el palet xinès o el palet de broixeta de fusta.



4 Retalleu un cotxet de paper i enganxeu-lo sobre la femella de metall.



5 Dirigiu el cotxe sobre el circuit i feu caure tots els sucres que estan repartits per tot el trajecte.