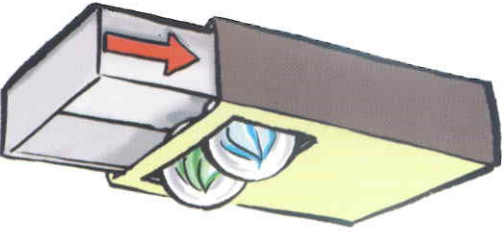
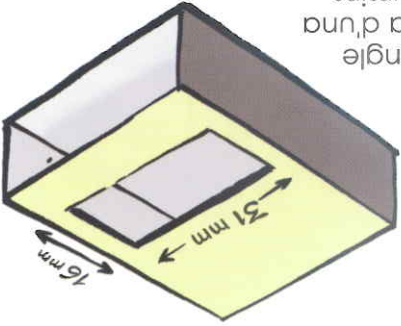


# AUTOS DE XOC


NECESSITEU: 1 capsa de llumins · 2 bales · tissors · pintura · adhesiu · un escuradent gran

Retalleu un rectangle amb la tapa d'una capsa de llumins.



3 Gireu la capsa i fiquen-hi les bales. Han de tornar lluitar sense sortir de la capsa.

2 Talleu el petit rectangle, plegueu-lo i enganxeu-lo a l'altra costat de la tapa.



4 Pinteu el cotxet. Enganxeu una bandera en l'escuradent, planteu-la sobre el cotxe. Llenceu el bòlid en terra pla (no sobre moqueta). Si en feu més d'un, podreu jugar als autos de xoc.

